

1 PLANTA BAIXA
ESCALA 1/75

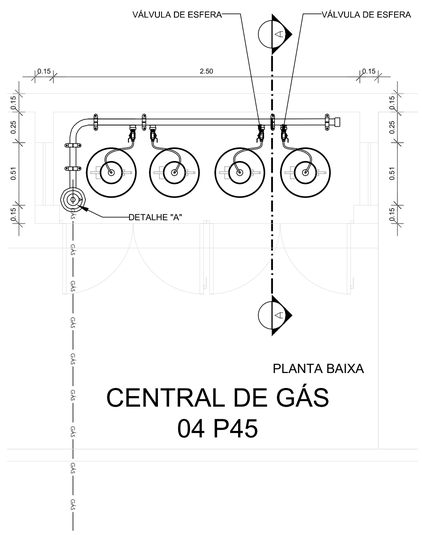

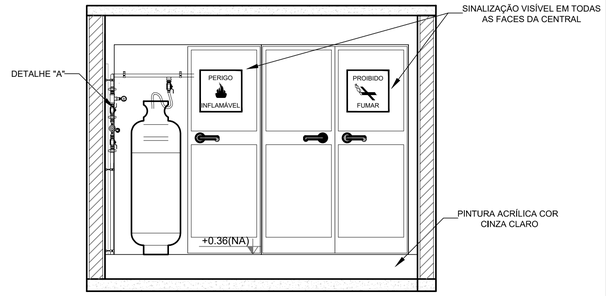

VISTA FRONTAL

NOTAS

1. A CENTRAL DE GLP DEVERÁ ESTAR NO MÍNIMO A 1,50 METROS DE DISTÂNCIA DE QUALQUER TIPO DE ABERTURAS COMO: RALOS, POÇOS, CANALETAS, CAIXA DE PASSAGEM E ABERTURAS PARA COMPARTIMENTOS SUBTERRÂNEOS; E OUTRAS QUE ESTEJAM EM NÍVEL INFERIOR;
2. A CENTRAL DE GLP DEVERÁ ESTAR NO MÍNIMO A 3,00 METROS DE FONTES DE MATERIAL DE FÁCIL COMBUSTÃO E DE QUALQUER FONTE DE IGNIÇÃO (ESTACIONAMENTO E DE REDE ÉLETRICA, RAMPAS DE ACESSO AO SUBSOLO);
3. OS RECIPIENTES DE GÁS DA CENTRAL DE GLP OBEDECEM AO AFASTAMETNO DE 6M DE OUTROS DEPÓSITOS DE INFLAMÁVEIS E 15M DE DEPÓSITOS DE HIDROGÊNO DE ACORDO COM A NBR 13523 DA ABNT;
4. NÃO ARMAZENAR QUALQUER TIPO DE MATERIAL DENTRO DA CENTRAL DE GLP;
5. PARA INTERLIGAÇÃO COM FLEXÍVEL DE AÇO OU MANGUEIRAS DE PVC O COMPRIMENTO MÁXIMO DEVE SER DE 80 CENTÍMETROS;
6. O ABRIGO DA CENTRAL TERÁ RESISTÊNCIA MÍNIMA AO FOGO DE 2Hs E A BASE É FIRME E EM NÍVEL SUPERIOR AO PISO CIRCUNDANTE COM VENTILAÇÃO LATERAL INFERIOR E SUPERIOR;
7. A TUBULAÇÃO DE GLP NÃO PODE PASSAR EM COMPARTIMENTO NÃO VENTILADO COMO: PORÕES, CAIXAS PERDIDAS, FORROS FÁLSOS E OUTROS;
8. A TUBULAÇÃO DEVERÁ TER UM AFASTAMENTO MÍNIMO DE 3,00 METROS DE PARA-RAIOS E SEUS DEVIDOS PONTOS DE ATERRAMENTO;
9. AS TUBULAÇÕES APARENTES, DEVEM ESTAR AFASTADAS, NO MÍNIMO 0,50 METROS DE CONDUTORES ELÉTRICOS DESPROTEGIDOS E 0,30 METROS CASO OS MESMOS SEJAM PROTEGIDOS POR CONDUITES;
10. A TUBULAÇÃO APARENTE DEVERÁ SER PINTADA NA COR AMARELA;
11. A REDE DE DISTRIBUIÇÃO EMBUTIDA, EM LOCAL QUE NÃO POSSUA PLENA ESTANQUEIDADE, SERÁ ENVOLVIDA EM FITA ADÉSIVA PRÓPRIA QUE GARANTA A ESTANQUEIDADE E RECOBERTA (ENVELOPADA) POR CAMADA DE CONCRETO COM ESPESSURA MÍNIMA DE 3 cm;
12. SERÃO UTILIZADOS TUBOS E CONEXÕES CONFORME PREVISTO NA NBR 13523 ITEM 5.3
13. DEVEM SER COLOCADOS AVISOS COM LETRAS NÃO MENORES QUE 50 MILÍMETROS, EM QUANTIDADE TAL QUE POSSAM SER VISUALIZADAS DE QUALQUER DIREÇÃO DE ACESSO A CENTRAL DE GLP CONTENDO OS SEGUINTES DIZERES: "PERIGO - INFLAMÁVEL" E "PROIBIDO FUMAR" ;
14. O EXTINTOR EXTERNO SERÁ PROTEGIDO CONTRA INTERPÉRIES E DANOS FÍSICOS EM POTENCIAL;
15. FAZER O TESTE DE ESTANQUEIDADE

CARACTERÍSTICAS ESPECÍFICAS DO GLP
1. QUANTO À LOCALIZAÇÃO: DE SUPERFÍCIE;
2. QUANTO AO FORMATO: CILÍNDRICOS;
3. QUANTO À POSIÇÃO: VERTICAIS;
4. QUANTO À FIXAÇÃO: NÃO FIXOS;
5. QUANTO AO MANUSEIO: TRANSPORTÁVEIS;
6. QUANTO AO ABASTECIMENTO: TROCADOS.

PRESSÕES DE TRABALHO
1. REDE PRIMÁRIA: ENTRE REGULARODES DE 1º E 2º ESTÁGIO = 150 kPa;
2. REDE SECUNDÁRIA: PÓS REGULADORES DE 2º ESTÁGIO = 5kPa.

NOTAS

1. OS PROJETOS DEVEM SER ADAPTADOS TECNICAMENTE CONFORME AS EXIGÊNCIAS DO CORPO DE BOMBEIROS ESTADUAI;
2. O ENTE FEDERADO DEVERÁ REALIZAR AS ALTERAÇÕES NECESSÁRIAS ATÉ A A APROVAÇÃO E, APÓS ESTA, INCLUIR NO SISTEMA - SIMEC - NOVO PROJETO E NOVA ART DO ENGENHEIRO RESPONSÁVEL PELAS ADEQUAÇÕES;

REFERÊNCIAS:

1. MEMORIAL DESCRITIVO E ESPECIFICAÇÕES TÉCNICAS

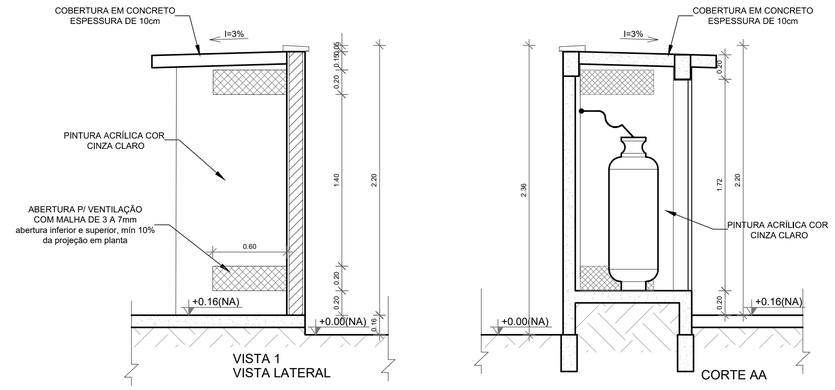

2 DETALHE CENTRAL DE GLP
ESCALA 1/25

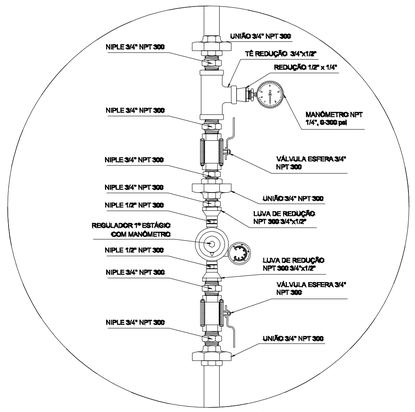

REGULADOR DE 1° ESTÁGIO

3 DETALHE A
SEM ESCALA

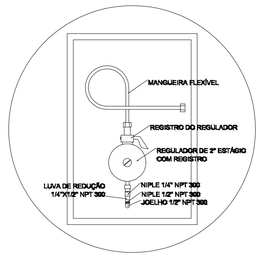

REGULADOR DE 2° ESTÁGIO
INSTALADOS NAS PAREDES PRÓXIMAS AOS PONTOS DE CONSUMO

4 DETALHE B
SEM ESCALA

LEGENDA

GÁS — GÁS — TUBULAÇÃO DE GÁS

REGISTRO 2º ESTÁGIO

CONTROLE DE REVISÕES

Nº	DATA	DESCRIÇÃO

FNDE Fundo Nacional de Desenvolvimento da Educação

MINISTÉRIO DA EDUCAÇÃO

PROJETO PADRÃO - FNDE

PROPRIETÁRIO: :

ENDEREÇO:

MUNICÍPIO - UF:

gov.br Documento assinado digitalmente
LEANDRO RAFAEL DOMINGUES DE PROENCA
Data: 31/01/2025 16:15:29-0300
Verifique em https://validar.iti.gov.br

RESP. TÉCNICO

MUNICIPIO DE BURI:4663438 2000106

CREA

Assinado digitalmente por MUNICIPIO DE BURI:46634382000106
ND: C=BR, O=ICP-Brasil, S=SP, L=Buri, OU=AC SOLUTI Multipla v5, OU=34740666000147, OU=Presencial, OU=Certificado PJ A1, CN=MUNICIPIO DE BURI:46634382000106
Razão: Eu estou aprovando este documento
Localização:
Data: 2025.01.31 16:16:35-03'00'
Foxit PDF Reader Versão: 2023.2.0

AUTOR DO PROJETO

CAU

DLFO

CREA

RA

OBSERVAÇÕES:

PREFEITURA MUNICIPAL
Buri

ESCOLA 9 SALAS DE AULA - MODELO TÉRREO

PROJETO DE INSTALAÇÕES

COORDENAÇÃO
CGEST - Coordenação Geral de Infraestrutura Educacional

CENTRAL DE GÁS
DETALHAMENTO

HGC

FORMATO
A1

REVISÃO
R.00

ESCALA
INDICADA

DATA EMISSÃO
01/2025

PRANCHA
01/01